


Inversor/cargadores MultiPlus 2kVA y 3kVA

(120V/60Hz)

Compatible con baterías de Lito-Ion

www.victronenergy.com



MultiPlus
24/3000/70

Multifuncional, con gestión de potencia inteligente

El MultiPlus reúne, en una sola carcasa compacta, un potente inversor sinusoidal, un sofisticado cargador de baterías con tecnología adaptable y un conmutador de transferencia de CA de alta velocidad. Además de estas funciones principales, el MultiPlus dispone de varias características avanzadas, tal y como se describe más abajo.

Dos salidas CA

La salida principal dispone de la función "no-break" (sin interrupción). El MultiPlus se encarga del suministro a las cargas conectadas en caso de apagón o de desconexión de la red eléctrica/generador. Esto ocurre tan rápido (menos de 20 milisegundos) que los ordenadores y demás equipos electrónicos continúan funcionando sin interrupción. La segunda salida sólo está activa cuando a una de las entradas del MultiPlus le llega alimentación CA. A esta salida se pueden conectar aparatos que no deberían descargar la batería, como un calentador de agua, por ejemplo (segunda salida disponible sólo en los modelos con conmutador de transferencia de 50A).

Potencia prácticamente ilimitada gracias al funcionamiento en paralelo

Hasta seis Multis pueden funcionar en paralelo para alcanzar una mayor potencia de salida. Seis unidades 24/3000/70, por ejemplo, darán una potencia de salida de 15kW/18kVA y una capacidad de carga de 420 amperios.

Capacidad de funcionamiento trifásico

Además de la conexión en paralelo, se pueden configurar tres unidades para una salida trifásica. Pero eso no es todo: con tres bancadas de seis unidades en paralelo, se puede obtener un inversor trifásico de 45kW/54kVA y un cargador de 1260A.

Opciones de fase dividida

Se pueden superponer dos unidades para obtener 120-0-120V, y se pueden conectar en paralelo hasta 6 unidades adicionales por fase para suministrar una potencia de hasta 30kW/36kVA en fase dividida. También se puede obtener una fuente CA de fase dividida conectando nuestro autotransformador (ver ficha técnica en www.victronenergy.com) a un inversor "European" programado para suministrar 240V/60Hz.

PowerControl – Potencia limitada del generador, del pantalán o de la red

El MultiPlus es un cargador de baterías muy potente. Por lo tanto, usará mucha corriente del generador o de la red del pantalán (casi 20A por cada Multi de 3kVA a 120VCA). En el Panel Multi Control puede establecerse una corriente máxima proveniente del generador o del pantalán. El MultiPlus tendrá en cuenta las demás cargas CA y utilizará la corriente sobrante para la carga, evitando así sobrecargar el generador o la red del pantalán.

PowerAssist – Aumento de la capacidad eléctrica del pantalán o del generador

Esta función lleva el principio de PowerControl a otra dimensión. Permite que el MultiPlus complemente la capacidad de la fuente alternativa. Cuando se requiera un pico de potencia durante un corto espacio de tiempo, como pasa a menudo, MultiPlus compensará inmediatamente la posible falta de potencia de la corriente del pantalán o del generador con potencia de la batería. Cuando se reduce la carga, la potencia sobrante se utiliza para recargar la batería.

Cargador variable de cuatro etapas y carga de bancadas de baterías dobles

La salida principal proporciona una potente carga al sistema de baterías por medio de un avanzado software de "carga variable". El software ajusta con precisión el proceso automático de tres etapas adaptándose a las condiciones de la batería y añade una cuarta etapa para prolongados periodos de carga lenta. El proceso de carga variable se describe con más detalle en la hoja de datos del Phoenix Charger y en nuestro sitio web, en el apartado "Información Técnica". Además de lo anterior, el MultiPlus puede cargar una segunda batería utilizando una salida de carga limitada independiente, pensada para cargar una batería de arranque del motor principal o del generador.

La configuración del sistema no puede ser más sencilla

Una vez instalado, el MultiPlus está listo para funcionar.

Si ha de cambiarse la configuración, se puede hacer en cuestión de minutos mediante un procedimiento de configuración de los conmutadores DIP. Con los conmutadores DIP se puede incluso programar el funcionamiento en paralelo y en trifásico; ¡sin necesidad de ordenador!

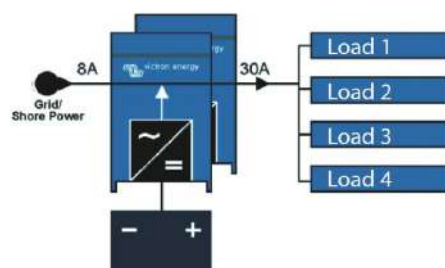
Además, también se puede utilizar un VE.Net en vez de los conmutadores DIP.

Y hay sofisticados programas disponibles (VE.Bus Quick Configure y VE.Bus System Configurator) para configurar varias nuevas y avanzadas características.

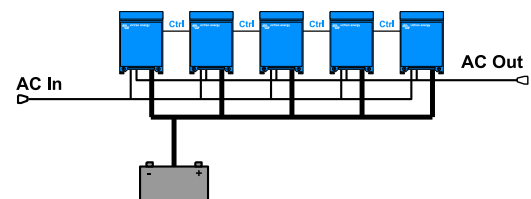


MultiPlus Compact
12/2000/80

PowerAssist con 2 MultiPlus en paralelo



Cinco unidades en paralelo: Potencia de salida de 12,5



MultiPlus	12 voltios 24 voltios	12/2000/80 24/2000/50	12/3000/120 24/3000/70
PowerControl			Sí
PowerAssist			Sí
Conmutador de transferencia (A)			50
Funcionamiento en paralelo y en trifásico			Sí

INVERSOR

Rango de tensión de entrada (V CC)	9,5 – 17V		19 – 33V
Salida	Tensión de salida: 120 VAC ± 2%		Frecuencia: 60 Hz ± 0,1% (1)
Potencia cont. salida a 25°C / 77°F (VA) (3)	2000		3000
Potencia cont. de salida a 25°C / 77°F (W)	1600		2400
Potencia cont. salida a 40°C / 104°F (W)	1450		2200
Potencia cont. salida a 65°C / 150°F (W)	1100		1700
Pico de potencia (W)	4000		6000
Eficacia máxima (%)	92 / 94		93 / 94
Consumo en vacío (W)	9 / 11		20 / 20
Consumo en vacío en modo ahorro (W)	7 / 8		15 / 15
Consumo en vacío en modo de búsqueda (W)	3 / 4		8 / 10

CARGADOR

Entrada CA	Rango de tensión de entrada 95-140 VAC	Frecuencia de entrada: 45 – 65 Hz	Factor de potencia: 1
Tensión de carga de 'absorción' (V CC)		14,4 / 28,8	
Tensión de carga de "flotación" (V CC)		13,8 / 27,6	
Modo de "almacenamiento" (V CC)		13,2 / 26,4	
Corriente de carga batería casa (A) (4)	80 / 50		120 / 70
Corriente de carga batería arranque (A)		4	
Sensor de temperatura de la batería		Sí	

GENERAL

Salida auxiliar (5)	n. d.		Sí (32A)
Relé programable (6)		Sí	
Protección (2)		a - g	
Puerto de comunicación VE.Bus	Para funcionamiento paralelo y trifásico, supervisión remota e integración del sistema		
Puerto de comunicaciones de uso general (7)	n. d.		Sí (2x)
On/Off remoto		Sí	
Características comunes	Temp. de funcionamiento: -40 – +65°C / -40 – 150°F (refrigerado por aire)		Humedad (sin condensación): máx. 95%

CARCASA

Características comunes	Material y color: aluminio (azul RAL 5012)	Categoría de protección: IP 21
Conexiones de la batería	Pernos M8	Cuatro pernos M8 (2 conexiones positivas y 2 negativas)
Conexión 120 V CA	Borne de tornillo 6 AWG (13 mm ²)	Borne de tornillo 6 AWG (13 mm ²)
Peso	13 kg. 25 lbs	19 kg. 40 lbs
Dimensiones (al x an x p en mm. y pul.)	520 x 255 x 125 mm 20,5 x 10,0 x 5,0 pulgadas	362 x 258 x 218 mm 14,3 x 10,2 x 8,6 inch

NORMATIVAS

Seguridad	EN-IEC 60335-1, EN-IEC 60335-2-29	UL 1741, UL 458, EN-IEC 60335-1, EN-IEC 60335-2-29
Emisiones e Inmunidad	EN-IEC 61000-3-2/3-3/, EN-IEC 61000-6-1/6-2/6-3	EN-IEC 61000-3-2/3-3/, EN-IEC 61000-6-1/6-2/6-3
1) Puede ajustarse a 50 Hz		3) At 75°F/25°C ambiente
Protecciones clave:	d. Tensión de la batería demasiado baja	4) Carga no lineal, factor de cresta 3:1
a) Cortocircuito de salida	h. Temperatura demasiado alta	5) Relé programable que puede configurarse como alarma general, subtensión CC o señal de arranque del generador
b) Sobrecarga	f. 120 V AC de salida del inversor	Capacidad nominal CA: 230V/4A Capacidad nominal CC: 4A
c) Tensión de la batería demasiado alta	g. Ondulación de la tensión de entrada demasiado alta	hasta 35VDC, 1A hasta 60VDC

Funcionamiento y supervisión controlados por ordenador

Hay varias interfaces disponibles:



Multi Control Digital

Una solución práctica y de bajo coste para el seguimiento remoto, con un selector rotatorio con el que se pueden configurar los niveles de PowerControl y PowerAssist.



Mochila VE.Bus Smart

Mide la tensión y la temperatura de la batería y permite monitorizar y controlar Multis y Quattros con un *smartphone* u otro dispositivo con Bluetooth.



Color Control GX y otros dispositivos

Proporciona monitorización e control, de forma local e remota, no [Portal VRM](#).



Interfaz MK3-USB VE.Bus a USB

Se conecta a un puerto USB (ver [Guía para el VEConfigure](#))



Interfaz VE.Bus a NMEA 2000

Liga o dispositivo a una red electrónica marinha NMEA2000. Consulte o [guía de integração NMEA2000 e MFD](#)



Monitor de baterías BMV-712 Smart

Utilice un *smartphone* u otro dispositivo con Bluetooth para:

- personalizar los ajustes,
- consultar todos los datos importantes en una sola pantalla,
- ver los datos del historial y actualizar el *software* conforme se vayan añadiendo nuevas funciones.